

SCHEDA PRODOTTO

O SURFACE RD 13 W 3000 K IP54 GY

OUTDOOR SURFACE ROUND | Apparecchi a parete e a soffitto con design moderno a forma rotonda



AREE APPLICATIVE

- Esterni
- Facciate di edifici
- Giardini, terrazze e altre aree all'aperto

VANTAGGI PRODOTTO

- Energeticamente efficiente grazie alla tecnologia LED
- 5 anni di garanzia
- Installazione facile e veloce
- Flusso luminoso uniforme

CARATTERISTICHE PRODOTTO

- Apparecchi LED per esterni luminosi e funzionali
- Tipo di protezione: IP54
- Corpo in alluminio pressofuso
- Struttura disponibile in due colori: bianco e grigio scuro
- Diffusore in policarbonato opale



DATI TECNICI

Dati elettrici

| | |
|---|---------------|
| Modalità di funzionamento | Mains voltage |
| Frequenza di rete | 50/60 Hz |
| Fattore di potenza λ | >0,5 |
| Potenza nominale | 13,00 W |
| Tensione nominale | 220...240 V |
| Corrente nominale | 0,063 A |
| Num. Max. di lum. su interruttore B16 A | 75 |
| Num. Max. di lum. su interruttore C10 A | 96 |
| Num. Max. di lum. su interruttore C16 A | 60 |

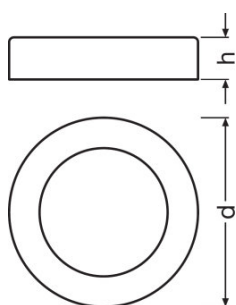
Dati fotometrici

| | |
|--------------------------------------|---------------------|
| Temperatura di colore | 3000 K |
| Efficienza luminosa | 35 lm/W |
| Flusso luminoso | 480 lm |
| Colore della luce (descrizione) | Warm White |
| Indice di resa cromatica Ra | ≥ 80 |
| Standard Deviation of Color Matching | <6 sdc _m |

Dati illuminotecnici

| | |
|--------------------------|----------|
| Ampiezza fascio luminoso | 100,00 ° |
|--------------------------|----------|

Dimensioni e peso



| | |
|---------------|----------|
| Diametro | 202,0 mm |
| Altezza | 45,0 mm |
| Peso prodotto | 770,00 g |

Colori e materiali

| | |
|----------------------------------|--------------------|
| Colore del prodotto | Gray |
| Colore della struttura | Gray |
| Materiale del corpo | Aluminum |
| Materiale della copertura | Polycarbonate (PC) |

Temperature e condizioni di utilizzo

| | |
|-----------------------------|--------------|
| Temperatura ambiente | -20...+40 °C |
|-----------------------------|--------------|

Durata

| | |
|--|---------|
| Numero cicli accensione / spegnimento | 15000 |
| Durata L70/B50 @ 25 °C | 30000 h |

Dati di prodotto aggiuntivi

| | |
|-------------------------------|-------------------|
| Montaggio tipo | Surface |
| Posizione di montaggio | Soffitto / Parete |

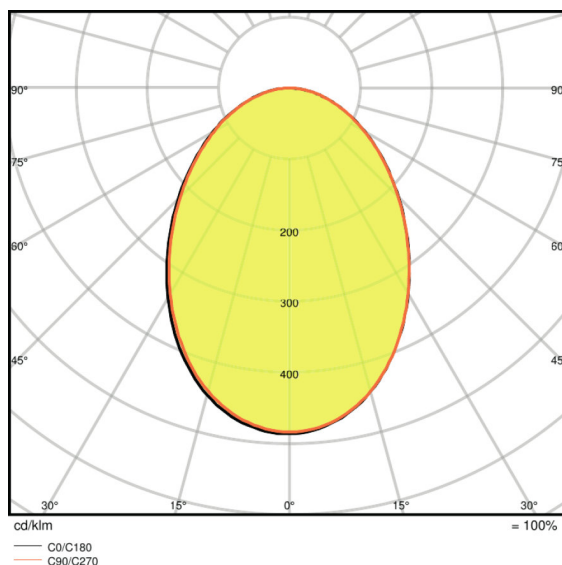
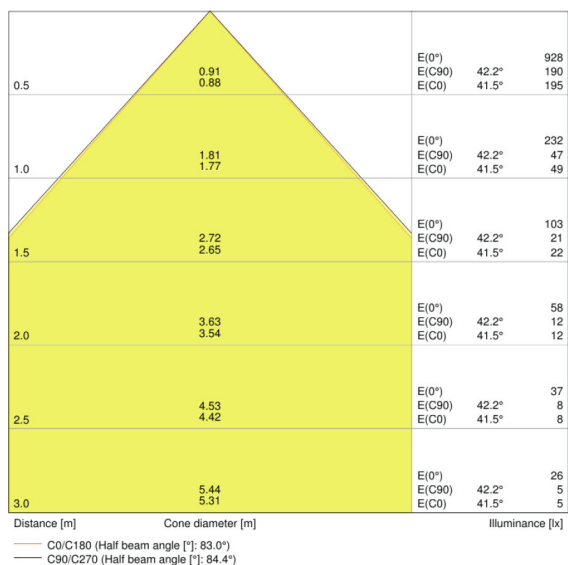
Caratteristiche

| | |
|--------------------------------|-------------------------|
| Dimmerabile | No |
| Tipo di collegamento | Morsetto a vite, 3 poli |
| Modulo LED sostituibile | non sostituibile |

Certificati, Norme, Direttive

| | |
|---|---------------|
| Grado di protezione | IP54 |
| Classe di sicurezza | I |
| Indice IK (resistenza agli urti) | IK06 |
| Test filo incandescente (IEC 60695-2-12) | - |
| Gruppo di sicurezza fotobiologic EN62471 | RG 0 |
| Temperatura di superficie limitata | non rilevante |
| Norme | CE |

Distribuzione luminosa



LDC typ cone

LDC typ polar

APPARECCHIATURA / ACCESSORI

- Tutti gli accessori per il montaggio e la connessione inclusi

DATI LOGISTICI

| Codice prodotto | Unità di imballo (Pezzi/unità) | Dimensioni (lunghezza x profondità x altezza) | Peso lordo | Volume |
|-----------------|--------------------------------|---|------------|-----------------------|
| 4058075074897 | Astuccio 1 | 65 mm x 237 mm x 228 mm | 830,00 g | 3.51 dm ³ |
| 4058075074903 | Cartone di spedizione 6 | 470 mm x 255 mm x 215 mm | 5254,00 g | 25.77 dm ³ |

1) Il codice prodotto indicato descrive la minore quantità che può essere ordinata. Una unità di spedizione può contenere uno o più di un singolo prodotto. Quando si inserisce un ordine, per la quantità inserire una o più unità di spedizione.

REFERENZE/LINKS

Per la garanzia consulta
www.ledvance.it/garanzia

CLAUSOLA

Con riserva di modifiche senza preavviso. Salvo errori o omissioni. Assicurarsi sempre di utilizzare la versione più recente.