

# SCHEDA PRODOTTO

## O SURFACE RD 13 W 3000 K IP54 WT

**OUTDOOR SURFACE ROUND | Apparecchi a parete e a soffitto con design moderno a forma rotonda**



---

### AREE APPLICATIVE

- Esterni
- Facciate di edifici
- Giardini, terrazze e altre aree all'aperto

---

### VANTAGGI PRODOTTO

- Energeticamente efficiente grazie alla tecnologia LED
- 5 anni di garanzia
- Installazione facile e veloce
- Flusso luminoso uniforme

---

### CARATTERISTICHE PRODOTTO

- Apparecchi LED per esterni luminosi e funzionali
- Tipo di protezione: IP54
- Corpo in alluminio pressofuso
- Struttura disponibile in due colori: bianco e grigio scuro
- Diffusore in policarbonato opale



## DATI TECNICI

## Dati elettrici

Modalità di funzionamento	Mains voltage
Frequenza di rete	50/60 Hz
Fattore di potenza $\lambda$	>0,5
Potenza nominale	13,00 W
Tensione nominale	220...240 V
Corrente nominale	0,063 A
Num. Max. di lum. su interruttore B16 A	75
Num. Max. di lum. su interruttore C10 A	96
Num. Max. di lum. su interruttore C16 A	60

## Dati fotometrici

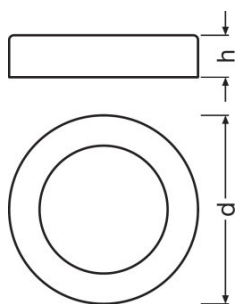
Temperatura di colore	3000 K
Efficienza luminosa	45 lm/W
Flusso luminoso	600 lm
Colore della luce (descrizione)	Warm White
Indice di resa cromatica Ra	$\geq 80$
Standard Deviation of Color Matching	<6 sdc <sub>m</sub>

## Dati illuminotecnici

Ampiezza fascio luminoso	100,00 ° <sup>1)</sup>
--------------------------	------------------------

<sup>1)</sup> ZMP\_110132

## Dimensioni e peso



Diametro	202,0 mm
Altezza	45,0 mm
Peso prodotto	770,00 g

## Colori e materiali

<b>Colore del prodotto</b>	White
<b>Colore della struttura</b>	White
<b>Materiale del corpo</b>	Aluminum
<b>Materiale della copertura</b>	Polycarbonate (PC)

#### Temperature e condizioni di utilizzo

<b>Temperatura ambiente</b>	-20...+40 °C
-----------------------------	--------------

#### Durata

<b>Numero cicli accensione / spegnimento</b>	15000
<b>Durata L70/B50 @ 25 °C</b>	30000 h

#### Dati di prodotto aggiuntivi

<b>Montaggio tipo</b>	Surface
<b>Posizione di montaggio</b>	Soffitto / Parete

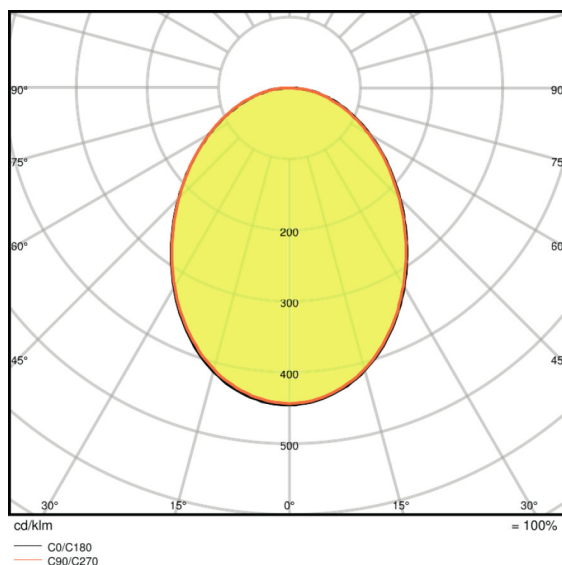
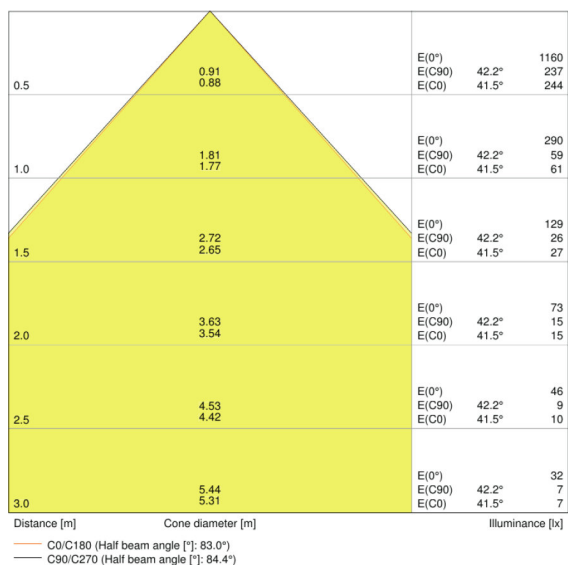
#### Caratteristiche

<b>Dimmerabile</b>	No
<b>Tipo di collegamento</b>	Morsetto a vite, 3 poli
<b>Modulo LED sostituibile</b>	non sostituibile

#### Certificati, Norme, Direttive

<b>Grado di protezione</b>	IP54
<b>Classe di sicurezza</b>	I
<b>Indice IK (resistenza agli urti)</b>	IK06
<b>Test filo incandescente (IEC 60695-2-12)</b>	-
<b>Gruppo di sicurezza fotobiologic EN62471</b>	RG0
<b>Temperatura di superficie limitata</b>	non rilevante
<b>Norme</b>	CE

Distribuzione luminosa



LDC typ cone

LDC typ polar

APPARECCHIATURA / ACCESSORI

- Tutti gli accessori per il montaggio e la connessione inclusi

DATI LOGISTICI

Codice prodotto	Unità di imballo (Pezzi/unità)	Dimensioni (lunghezza x profondità x altezza)	Peso lordo	Volume
4058075074910	Astuccio 1	65 mm x 237 mm x 228 mm	830,00 g	3.51 dm <sup>3</sup>
4058075074927	Cartone di spedizione 6	470 mm x 255 mm x 215 mm	5254,00 g	25.77 dm <sup>3</sup>

1) Il codice prodotto indicato descrive la minore quantità che può essere ordinata. Una unità di spedizione può contenere uno o più di un singolo prodotto. Quando si inserisce un ordine, per la quantità inserire una o più unità di spedizione.

REFERENZE/LINKS

Per la garanzia consulta  
 ▶ [www.ledvance.it/garanzia](http://www.ledvance.it/garanzia)

CLAUSOLA

Con riserva di modifiche senza preavviso. Salvo errori o omissioni. Assicurarsi sempre di utilizzare la versione più recente.